

Słupek alum. SAP 900/P E/Z anodowany szary płaski daszek

Kod ElektriKo: 100005 Kod Rosa: 45043/CI63/P



UWAGA: Zdjęcie poglądowe dla całej rodziny produktów.

Dane techniczne:

- Napięcie [V] **230**
- Stopień ochrony IP **IP 65**

Słupek alum. SAP 900 E/Z

Stopień ochrony

IP 65

Napięcie: 230V, AC

Częstotliwość: 50 Hz

Klasa izolacji: II

Materiał: rura ze stopu aluminium o średnicy zewnętrznej Ø150, klosz cylindryczny przezroczysty PC-UV z rastrem ze stali nierdzewnej

Kolor: anodowany lub malowany (oznaczone symbolem M) według palety RAL

Montaż: na fundamentach betonowych B-0, B-0A lub koszach zbrojeniowych Z-0, Z-0A do twardego podłoża 3 kołkami rozporowymi Ø8 lub wkopywane bezpośrednio do ziemi (oznaczone symbolem dz)

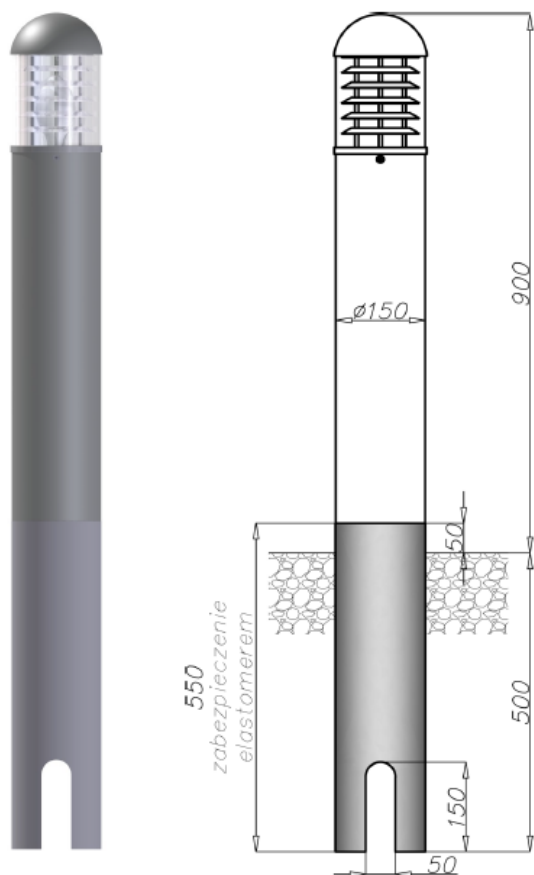
Osprzęt elektryczny: na uniwersalnej ramie montażowej, statecznik magnetyczny z zabezpieczeniem termicznym dla lamp 50W-100W, możliwość zastosowania statecznika elektronicznego dla lampy MH 70W (EL)

Dane techniczne

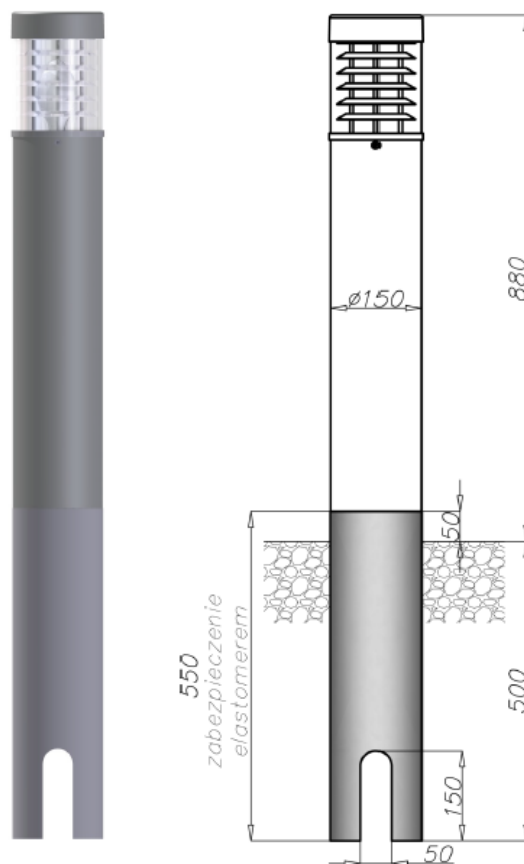
rodzaj źródła światła	Nazwa	SAP900	
	rodzaj	na fundament	dz - wkopywany do ziemi
	wysokość [mm]	900	
	objętość jednostkowa [m ³]	0,023	0,036
Sodowe S-50W E-27	anodowany	45037/C../P	45095/C../P
	malowany	45037M, 45037M/P	45095M, 45095M/P
	waga [kg]	5,55	6,75
Sodowe S-70W E-27	anodowany	45038/C../P	45096/C../P
	malowany	45038M, 45038M/P	45096M, 45096M/P
	waga [kg]	5,85	6,95
Metalohalogenkowe MH-70W E-27	anodowany	45039/C../P	45097/C../P
	malowany	45039M, 45039M/P	45097M, 45097M/P
	waga [kg]	5,85	7,05
Metalohalogenkowe MH-70W Electronic E-27	anodowany	45039E/C../P	45097E/C../P
	malowany	45039ME, 45039ME/P	45097ME, 45097ME/P
	waga [kg]	4,65	5,85
Metalohalogenkowe MH-100W E-27	anodowany	45040/C../P	45098/C../P
	malowany	45040M, 45040M/P	45098M, 45098M/P
	waga [kg]	6,05	7,15
Świetlówki kompaktowe 23w E-27	anodowany	45043/C../P	45101/C../P
	malowany	45043M, 45043M/P	45101M, 45101M/P
	waga [kg]	4,45	5,65

/P - z daszkiem płaskim, dz - wkopywane do ziemi, M -malowane, C.. - anodowane

UWAGA: Zdjęcie poglądowe dla całej rodziny produktów.



SAP 900 dz

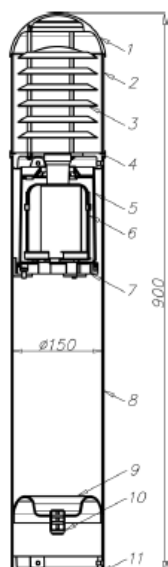


SAP 900/P dz

UWAGA: Zdjęcie poglądowe dla całej rodziny produktów.



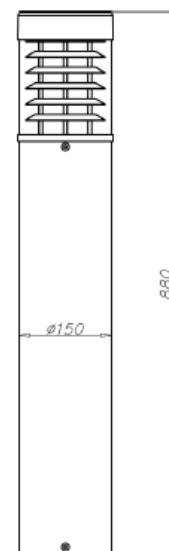
SAP 900



1. Czapa
2. Klosz PC-UV
3. Raster nierdzewny
4. Krążek pośredni
5. Osłona osprzętu elektrycznego
6. Rama montażowa z osprzętem
7. Wkładka izolacyjna z krążkiem do mocowania ramy montażowej z osprzętem
8. Rura fi 150x2,5
9. Przekładka IP 65 do SA
10. Dławnica PG13,5
11. Podstawka



SAP 900/P



UWAGA: Zdjęcie poglądowe dla całej rodziny produktów.