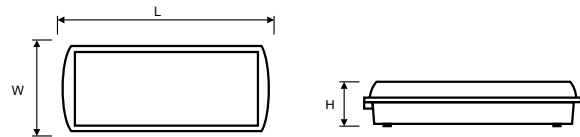
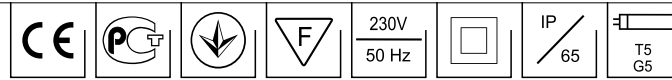


Grupa katalogowa: OPRAWY AWARYJNE

# WENUS



Kod	Czas pracy awaryjnej	Praca ciągła / praca awaryjna	Strumień w awaryjnym trybie	Moc [W]	Trzonek	Moc / lumen	Wymiary LxWxH [mm]	Wymiary montażowe [mm]	Masa [kg]	Krzywe światłości
110021.11113.21	3,0h	NM	25%	1x8	G5	8/450	355 140 80	355 140 80	1,1	-
110021.11213.21	3,0h	NM	25%	1x8	G5	8/450	355 140 80	355 140 80	1,3	-

110021.11  13.21

- Typ modułu  
 1 z przyciskiem testu  
 2 z autotestem





**Charakterystyka:** oprawa oświetlenia awaryjnego IP65, jednofunkcyjna (NM) lub dwufunkcyjna (M); jednostronna

**Opis techniczny:** obudowa oprawy z poliwęglanu, przezroczysty klosz z poliwęglanu z wybranym piktogramem (A, B, C, D lub E), oprawa wyposażona w przycisk test

**Montaż:** na ścianie lub na suficie

**Dodatkowo:** możliwość współpracy z centralną baterią, auto-test

## Akcesoria

	150140.00284	Piktogram Wenus/MultiWenus „A” strzałka w dół
	150140.00285	Piktogram Wenus/MultiWenus „B” strzałka w lewo
	150140.00286	Piktogram Wenus/MultiWenus „C” strzałka w w prawo
	150140.00287	Piktogram Wenus/MultiWenus „E” napis: wyjście ewakuacyjne

Grupa katalogowa: OPRAWY AWARYJNE

# WENUS

**Nowy kod / Dotychczasowy kod**

110021.11113.21

GS.336

110021.11213.21

GS.336AT