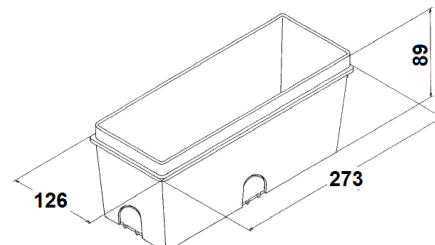
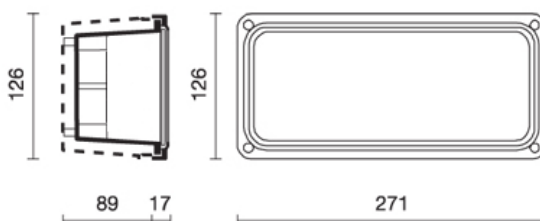


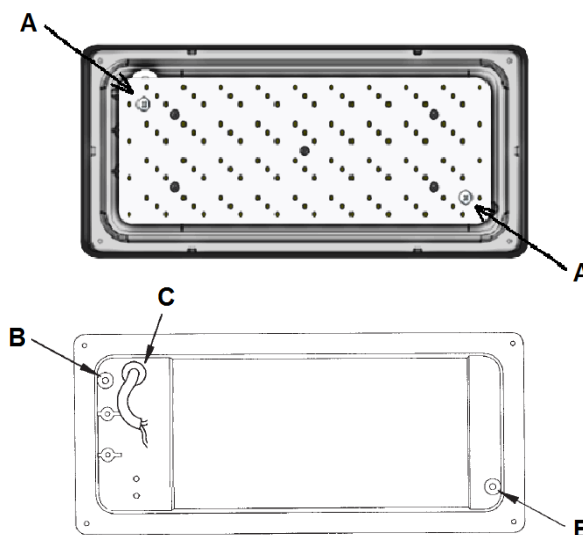
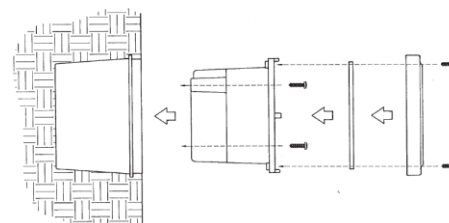
Instrukcja montażu
Seria 500 LED



220-240V/50-60Hz/6W/10W



- ostrożnie wyjąć oprawę z opakowania i umieścić na stabilnej powierzchni;
- wbudować obudowę zewnętrzną (tworzywową puszkę wtyнковą);
- odkręcić wkręty „A” mocujące moduł LED, odpiąć złącze zasilania LED;
- podłączyć przewód zasilający zgodnie z oznaczeniami na kostce.
 Do podłączenia oprawy użyć przewodu w podwójnej izolacji typu H05RN-F, przechodzącego przez dławnicę „C”;
- przykręcić oprawę do obudowy zewnętrznej za pomocą wkrętów wkręconych w gniazda „B”;
- podłączyć i zamontować moduł LED;
- przykręcić ramkę z szybą.



Postanowienia końcowe:

Podłączenie opraw do sieci mogą wykonywać tylko osoby z odpowiednimi uprawnieniami.
 Dokonywanie jakichkolwiek czynności wewnątrz oprawy przy włączonym zasilaniu grozi porażeniem elektrycznym.
 Producent nie ponosi odpowiedzialności za wady wynikłe z niestosowania zaleceń niniejszej instrukcji.
 Producent zastrzega sobie możliwość zmian konstrukcji produktu.
 Nie instalować oprawy w pomieszczeniach pozbawionych obiegu powietrza.
 Aby zachować bezpieczeństwo funkcjonowania oprawy, należy postępować zgodnie z instrukcją montażu.



Zgodnie z przepisami ustawy z dnia 29 lipca 2005r. o zużyтым sprzęcie elektrycznym i elektronicznym zabronione jest umieszczanie z innymi odpadami zużytego sprzętu oznakowanego symbolem przekreślonego kosza. Użytkownik, który zamierza pozbyć się produktu, jest obowiązany do oddania zużytego sprzętu elektrycznego lub elektronicznego do punktu zbierania zużytego sprzętu. Punkty zbierania prowadzone są między innymi przez sprzedawców hurtowych i detalicznych tego sprzętu, przez gminne jednostki organizacyjne prowadzące działalność z zakresu odbierania odpadów oraz organizacje odzysku. Powyższe obowiązki ustawowe wprowadzone zostały w celu ograniczenia ilości odpadów powstających ze zużytego sprzętu elektrycznego i elektronicznego oraz zapewnienia odpowiedniego poziomu zbierania, odzysku i recyklingu. Szczegóły ustawy znajdują się na stronie: <http://www.gios.gov.pl>

