

Oprawy awaryjne i ewakuacyjne

STAR IP65



Seria opraw ewakuacyjnych i awaryjno - sieciowych, również w wersji z autotestem i do centralnej baterii. Możliwość doboru szerokiej gamy akcesoriów.









Wykonanie: obudowa z tworzywa sztucznego, klosz przezroczysty z poliwęglanu

Montaż: naścienny, sufitowy, wpuszczany

Akcesoria: klosz pionowy, klosz dwustronny IP42 i IP65, podstawa podtynkowa, siatka ochronna, uchwyt pionowy, uchwyt poziomy, piktogram WYJŚCIE EWAKUACYJNE, piktogram EXIT

Zasilanie: 230V, wersja mains 230V AC/DC

Warianty

							
8W	T5 /G5/	1,14	<input type="checkbox"/>	NM	1,5 h		MNEL65
8W	T5 /G5/	1,20	<input type="checkbox"/>	NM	3,0 h		MNEL65-3H
11W	TC-SEL /2G7/	1,10	<input type="checkbox"/>	NM	1,5 h		MNEL65A
11W	TC-SEL /2G7/	1,25	<input type="checkbox"/>	NM	3,0 h		MNEL65A-3H
18W	TC-L /2G11/	1,26	<input type="checkbox"/>	NM	1,5 h		MNEL65B
8W	T5 /G5/	1,16	<input type="checkbox"/>	M	1,5 h		MNEL65M
8W	T5 /G5/	1,32	<input type="checkbox"/>	M	3,0 h		MNEL65M-3H
11W	TC-SEL /2G7/	1,21	<input type="checkbox"/>	M	1,5 h		MNEL65A M
11W	TC-SEL /2G7/	1,36	<input type="checkbox"/>	M	3,0 h		MNEL65A M-3H
18W	TC-L /2G11/	1,40	<input type="checkbox"/>	M	1,5 h		MNEL65B M
8W	T5 /G5/	0,90	<input type="checkbox"/>	MAINS	-		MNEL65M AINS
11W	TC-SEL /2G7/	0,95	<input type="checkbox"/>	MAINS	-		MNEL65A MAINS
18W	TC-L /2G11/	0,95	<input type="checkbox"/>	MAINS	-		MNEL65B MAINS
8W	T5 /G5/	1,24	<input type="checkbox"/>	NM AD	1,0 h		MNEL65-AT
8W	T5 /G5/	1,35	<input type="checkbox"/>	M AD	1,0 h		MNEL65M -AT
11W	TC-SEL /2G7/	1,27	<input type="checkbox"/>	NM AD	1,0 h		MNEL65A -AT

