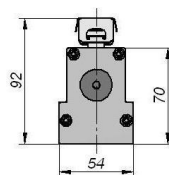
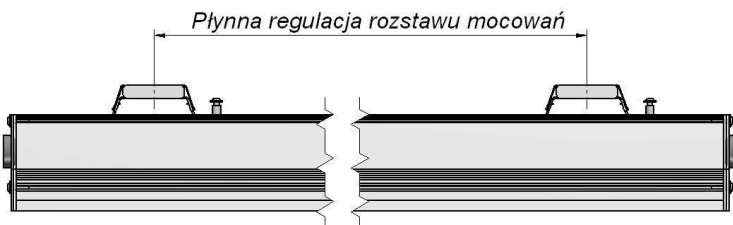
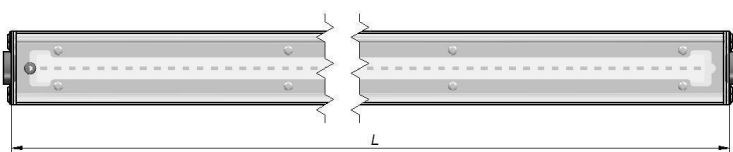

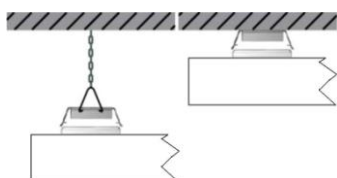


Instrukcja montażu
MATRIUS LED



Moc	L [mm]	Waga [kg]	Il. źródeł LED [szt.]
25W	908	2,1	81
35W	1198	2,8	108
45W	1488	3,5	135

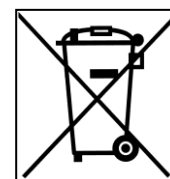
- Odłączyć zasilanie w obwodzie, do którego będzie podłączona oprawa;
- Ostrożnie wyjąć oprawę z opakowania;
- Zamocować oprawę do sufitu;



- Podłączyć przewód zasilający oprawę do źródła zasilania wg schematu kolorów:
 - czarny/brazowy - L
 - niebieski - N
 - żółto-zielony - ochronny

Postanowienia końcowe:

Podłączenie opraw do sieci mogą wykonywać tylko osoby odpowiednimi uprawnieniami
 Dokonywanie jakichkolwiek czynności wewnątrz oprawy przy włączonym zasilaniu grozi porażeniem elektrycznym
 Producent nie ponosi odpowiedzialności za wady wynikłe z niestosowania zaleceń niniejszej instrukcji
 Producent zastrzega sobie możliwość zmian konstrukcji produktu
 Nie instalować oprawy w pomieszczeniach pozbawionych obiegu powietrza
 Aby zachować bezpieczeństwo funkcjonowania oprawy, należy postępować zgodnie z instrukcją montażu



Zgodnie z przepisami ustawy z dnia 29 lipca 2005r. o zużyтым sprzęcie elektrycznym i elektronicznym zabronione jest umieszczanie z innymi odpadami zużytego sprzętu oznakowanego symbolem przekreślonego kosza. Użytkownik, który zamierza pozbyć się produktu, jest obowiązany do oddania zużytego sprzętu elektrycznego lub elektronicznego do punktu zbierania zużytego sprzętu. Punkty zbierania prowadzone są między innymi przez sprzedawców hurtowych i detalicznych tego sprzętu, przez gminne jednostki organizacyjne prowadzące działalność z zakresu odbierania odpadów oraz organizacje odzysku. Powyższe obowiązki ustawowe wprowadzone zostały w celu ograniczenia ilości odpadów powstających ze zużytego sprzętu elektrycznego i elektronicznego oraz zapewnienia odpowiedniego poziomu zbierania, odzysku i recyklingu. Szczegóły ustawy znajdują się na stronie: <http://www.gios.gov.pl>