

Oprawy dekoracyjne



POP II NASTROPOWY

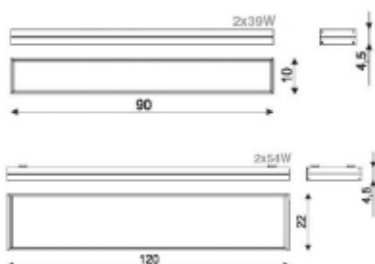


Płaska oprawa o delikatnej formie, ramka wykonana z aluminium, przystosowana do montażu nastrogowego. Jako źródła światła zastosowano świetłówki T5 oraz diody LED renomowanych producentów. Wysokiej jakości zasilacze zapewniają współczynnik mocy $\cos \varphi = 0,95$.









Wykonanie: obudowa z profilu aluminiowego malowanego elektrostatycznie (w standardzie kolor szary). Klosz OPAL z PMMA

Montaż: nastrogowy

Zasilanie: 230 V



Warianty

W				
2x39W	T5 /G5/	3,00		PX0831157
2x54W	T5 /G5/	5,00		PX0831164
4x14W	T5 /G5/	4,40		PX0831185
4x24W	T5 /G5/	4,40		PX0831192