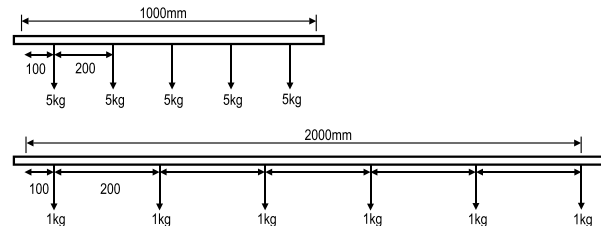


Grupa katalogowa: PROJEKTORY

SZYNA TRÓJFAZOWA



Kod	Wymiary LxWxHxD [mm]	Masa [kg]	Krzywe światłości
15009X.00087	1000	0,9	-
15009X.00089	2000	1,8	-
15009X.00091	3000	2,6	-

15009 .00087

- Kolor
- 1 biały
- 2 szary

Charakterystyka: szyna aluminiowa trójfazowa


Opis techniczny: szyna wykonana z profilu aluminiowego, lakier termoodporny. Dostępna w wersji natynkowej lub zwieszanej. Maksymalne obciążenie mechaniczne szyny wynosi 5 kg na każde 200 mm przy rozmieszczeniu punktów zawieszenia co 1000 mm lub 1 kg na każde 200 mm długości; przy rozmieszczeniu punktów zawieszenia co 2000 mm, maksymalna nośność adaptera to 5 kg.

Zastosowanie: sale sprzedaży, salony samochodowe, odzieżowe, muzea, galerie, wystawy, ekspozycje

Montaż: bezpośrednio do sufitu lub na linkach stalowych przy pomocy specjalnego uchwyty

Dodatkowo: elementy zawieszenia oraz akcesoria należy zamówić oddzielnie


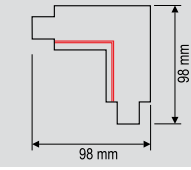

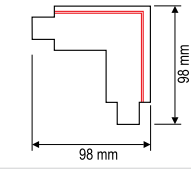

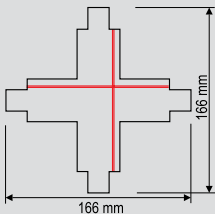

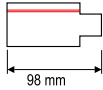

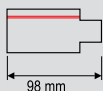



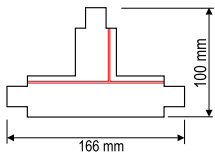

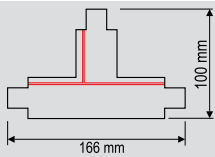

Akcesoria

	<input type="checkbox"/> 150091.00093 <input type="checkbox"/> 150092.00093	Adapter do szynoprzewodu 3-fazowy
	<input type="checkbox"/> 150091.00117 <input type="checkbox"/> 150092.00117	Łącznik prosty 3-fazowy
	<input type="checkbox"/> 150091.00097 <input type="checkbox"/> 150092.00097	Łącznik typu T – zewnętrzny prawy
	<input type="checkbox"/> 150091.00099 <input type="checkbox"/> 150092.00099	Łącznik typu T – zewnętrzny lewy

Grupa katalogowa: PROJEKTORY

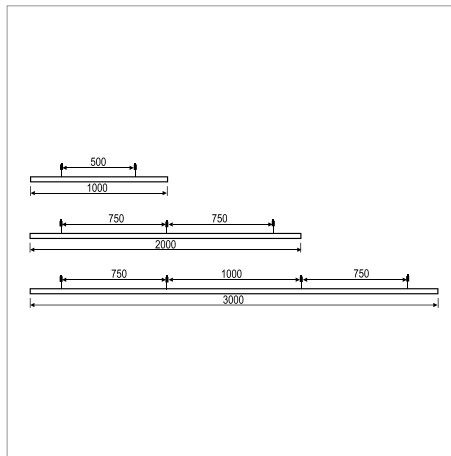
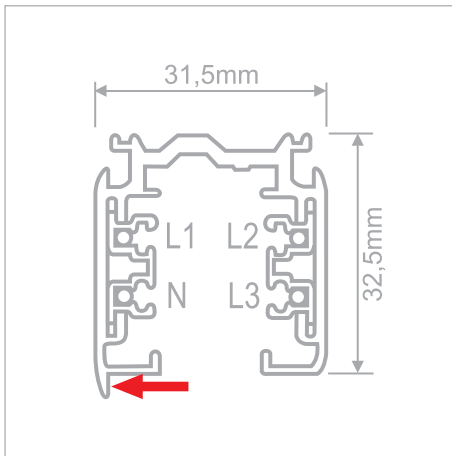
SZYNA TRÓJFAZOWA

Akcesoria

		<input type="checkbox"/> 150091.00107 <input type="checkbox"/> 150092.00107	Łącznik typu L – wewnętrzny
		<input type="checkbox"/> 150091.00105 <input type="checkbox"/> 150092.00105	Łącznik typu L – zewnętrzny
		<input type="checkbox"/> 150091.00109 <input type="checkbox"/> 150092.00109	Łącznik typu X – krzyżowy
		<input type="checkbox"/> 150091.00111 <input type="checkbox"/> 150092.00112	Końcówka zasilająca prawa
		<input type="checkbox"/> 150091.00113 <input type="checkbox"/> 150092.00114	Końcówka zasilająca lewa
		<input type="checkbox"/> 150091.00115 <input type="checkbox"/> 150092.00115	Zaślepka
		<input type="checkbox"/> 150091.00096 <input type="checkbox"/> 150092.00096	Łącznik prosty niewidoczny 3-fazowy
		<input type="checkbox"/> 150091.00101 <input type="checkbox"/> 150092.00101	Łącznik typu T wewnętrzny prawy
		<input type="checkbox"/> 150091.00103 <input type="checkbox"/> 150092.00103	Łącznik typu T wewnętrzny lewy
		<input type="checkbox"/> 150092.00119 <input type="checkbox"/> 150091.00119	Zawieszenie

Grupa katalogowa: PROJEKTORY

SZYNA TRÓJFAZOWA

Przekrój poprzeczny szynoprzewodu. Krawędź polaryzacji
zaznaczona na czerwono

otwory montażowe

Nowy kod / Dotychczasowy kod

150091.00087

HQ.101.1L

150092.00089

150092.00091

150092.00087

150091.00089

HQ.102.1L

150091.00091

HQ.103.1L