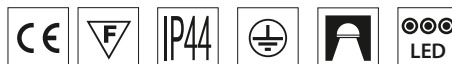




Bari LED DL 195



Nowoczesna i wszechstronna oprawa typu downlight o wysokich parametrach świetlnych i stopniu odprowadzania ciepła, oparta na modułach LED. Zastosowanie: pomieszczenia biurowe, hotele, restauracje, korytarze, galerie handlowe. Wersja 195mm.

Wykonanie: Ring z aluminium malowany elektrostatycznie (w standardzie kolor biały), obudowa z blachy stalowej, szyba przezroczysta ze szkła hartowanego, odbłyśnik z polerowanego aluminium o czystości 99,85 %

Montaż: Do wpuszczenia w sufit podwieszany i G/K.

Akcesoria: Szkło matowe IP44, szkło centralnie matowane IP44.

Zasilanie: Wersja AC - 230 V - zintegrowany układ zasilający, wersja DC 230 V - zewnętrzny układ zasilający w komplecie

DANE ELEKTRYCZNE

Źródło światła	LED
Liczba źródeł światła	1
Rodzaj osprzętu	Zasilacz
Napięcie znamionowe	230 V
Zawiera źródło światła	Tak
Rodzaj LED	PrevaLED CUBE

DANE MECHANICZNE

Rodzaj montażu	Do sufitu podwieszanego
Materiał obudowy	Aluminium

DANE INFORMACYJNE

Kolor	Biały
-------	-------

CERTYFIKATY I OZNACZENIA

Stopień ochrony (IP)	IP44
Klasa ochronności	I
Ochrona źródła światła	Tak
Klasa energetyczna	A
CE	Tak
Klasa przeciwpożarowa „F z dachem”	Tak

DANE ŚWIETLNE

Barwa światła	Biała
Wskaźnik oddawania barw	80
Podział światła	Średniostrumieniowy
Rozsył światła	DI
Kąt rozsyłu	50°

DANE OPTYCZNE

Raster/przesłona	SH
Kolor klosza/pokrywy	Brak
Materiał klosza	Szkło przezroczyste
Odbłyśnik	Wysoki połysk

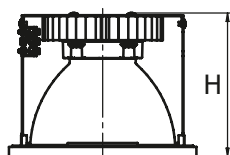
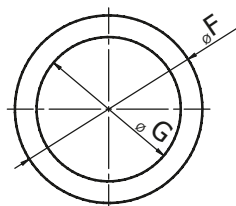
WYKONANIA

Kod	Moc źródła światła [W]	Strumień świetlny oprawy [lm]	Skuteczność świetlna oprawy [lm/W]	Temperatura barwowa [K]	Info	Waga [kg]
PX1486515	1×15	900	60	3000	DC	1,1
PX1486522	1×14	900	64	4000	DC	1,1
PX1486501	1×12	900	75	3000	AC	1,1
PX1486508	1×11	900	82	4000	AC	1,1
PX1486529	1×25	1640	66	3000	DC	1,3

WYKONANIA

Kod	Moc źródła światła [W]	Strumień świetlny oprawy [lm]	Skuteczność świetlna oprawy [lm/W]	Temperatura barwowa [K]	Info	Waga [kg]
PX1486536	1×24	1640	68	4000	DC	1,3
PX1486509	1×27	1640	61	3000	AC	1,3
PX1486510	1×25	1640	66	4000	AC	1,3
PX1486755	1×33	2460	75	3000	DC	1,7
PX1486762	1×30	2460	82	4000	DC	1,7
PX1486741	1×42	2460	59	3000	AC	1,7
PX1486748	1×38	2460	65	4000	AC	1,7

WYMIARY



H [mm]	F [mm]	G [mm]
150	195	172

H = Wysokość / głębokość | F = Średnica zewnętrzna | G = Średnica wewnętrzna

AKCESORIA

Element optyczny



Bari DL 195 Szkło IP44

PX1497108

Matowe

PX1497115

Centralnie matowione