

Oprawy z kloszem



LATTE NEW T8



Klasyczna, kloszowa oprawa świetłówkowa do oświetlenia ogólnego. Boczki zapewniające łatwą wymianę źródeł światła.







Wykonanie: podstawa z blachy stalowej malowanej elektrostatycznie w kolorze białym, klosz w wersji OPAL i CLEAR.

Montaż: nastropowy

Zasilanie: 230 V

	L [mm]	W [mm]	A1
1x/2x 18W	683	208	480
1x/2x 36W	1293	208	710
1x/2x 58W	1593	208	910

Warianty

					
1x18W OPAL	T8 /G13/	1,90	<input type="checkbox"/>	EVG	PX1790143
1x36W OPAL	T8 /G13/	3,60	<input type="checkbox"/>	EVG	PX1790150
1x58W OPAL	T8 /G13/	5,20	<input type="checkbox"/>	EVG	PX1790157
2x18W OPAL	T8 /G13/	2,00	<input type="checkbox"/>	EVG	PX1790164
2x36W OPAL	T8 /G13/	3,80	<input type="checkbox"/>	EVG	PX1790171
2x58W OPAL	T8 /G13/	5,40	<input type="checkbox"/>	EVG	PX1790178
1x18W CLEAR	T8 /G13/	1,90	<input type="checkbox"/>	EVG	PX1794143
1x36W CLEAR	T8 /G13/	3,60	<input type="checkbox"/>	EVG	PX1794150
1x58W CLEAR	T8 /G13/	5,20	<input type="checkbox"/>	EVG	PX1794157
2x18W CLEAR	T8 /G13/	2,00	<input type="checkbox"/>	EVG	PX1794164
2x36W CLEAR	T8 /G13/	3,80	<input type="checkbox"/>	EVG	PX1794171
2x58W CLEAR	T8 /G13/	5,40	<input type="checkbox"/>	EVG	PX1794178